

Dane klienta/ Firmy

Adres

Kod/Miejscowość

Numer telefonu

Producent pojazdu:

Model / Typ:

Numer VIN.:

Stan licznika:

Nr. Rejestracyjny:

Ciśnienie : (bar)

p.l.:

p.p.:

Właściciel pojazdu:

t.l.:

t.p.:

Protokół pomiarowy

Kąt PK, WSZ, PSZ i różnicy skrętu

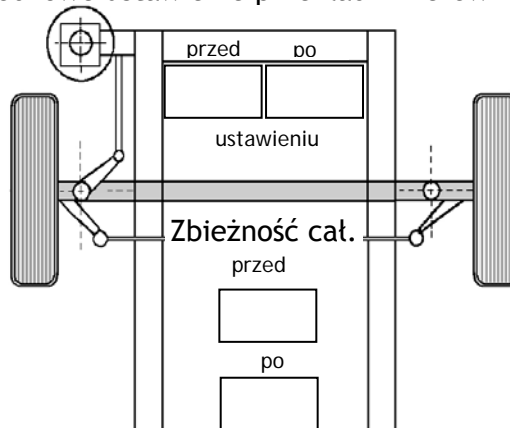
wartości w stopniach [°]

Zbieżność całkowita i pojedyncza

wartości w milimetrach [mm]

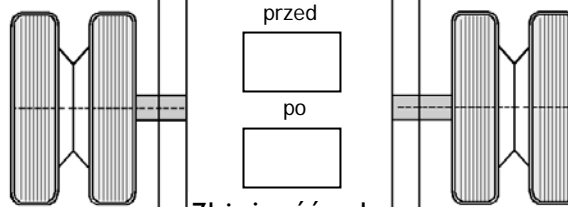
Środkowe ustawienie przekładni kierowniczej

| przed ustawieniem | | po ustawieniu |
|-------------------|-------------------------------|---------------|
| | Kąt pochylenia koła PK | |
| | Zbieżność pojedyncza | |
| | Kąt wyprzedzenia sworznia WSZ | |
| | Kąt pochylenia sworznia PSZ | |
| | Kąt różnicy skrętu | |



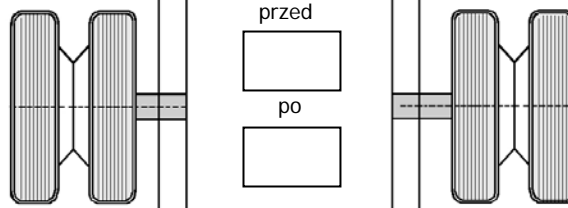
| przed ustawieniem | | po ustawieniu |
|-------------------|-------------------------------|---------------|
| | Kąt pochylenia koła PK | |
| | Zbieżność pojedyncza | |
| | Kąt wyprzedzenia sworznia WSZ | |
| | Kąt pochylenia sworznia PSZ | |
| | Kąt różnicy skrętu | |

| przed ustawieniem | | po ustawieniu |
|-------------------|-------------------------|---------------|
| | Kąt pochylenia koła PK | |
| | Przesunięcie boczne osi | |
| | Nieprostokątność osi | |



| przed ustawieniem | | po ustawieniu |
|-------------------|-------------------------|---------------|
| | Kąt pochylenia koła PK | |
| | Przesunięcie boczne osi | |
| | Nieprostokątność osi | |

| przed ustawieniem | | po ustawieniu |
|-------------------|-------------------------|---------------|
| | Kąt pochylenia koła PK | |
| | Przesunięcie boczne osi | |
| | Nieprostokątność osi | |



| przed ustawieniem | | po ustawieniu |
|-------------------|-------------------------|---------------|
| | Kąt pochylenia koła PK | |
| | Przesunięcie boczne osi | |
| | Nieprostokątność osi | |

Mechanik:

Data:

Uwagi:



HAWEKA AG
Kokenhorststraße 4
30938 Burgwedel
Tel. +49 5139/8996-0
Fax: +49 5139/8996-222
www.haweka.com
info@haweka.com