

Введите название компании

Адрес

Индекс / город

Телефон.

Производитель автомобиля:

Модель / тип:

Номер шасси:

Пробег в километрах:

Номерной знак:

Давление в шинах: (бар)

Владелец транспортного средства:

Левая сторона: ____ ____ ____

Правая сторона: ____ ____ ____

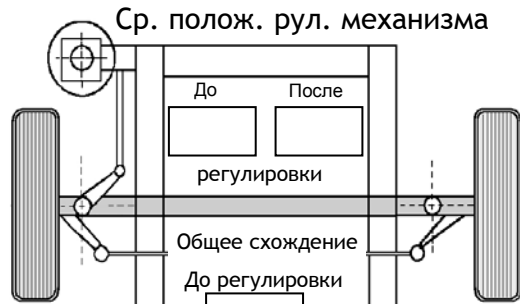
Контрольный лист измерения угла установки колес

Развал, продольный наклон шкворня, поперечный наклон шкворня,
угол рассогласования схождения, наклонное расположение моста
Индивидуальное схождение, общее схождение, смещение моста

Измеренные значения в градусах [°]

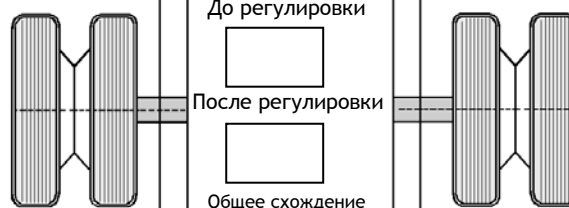
Измеренные значения в миллиметрах [мм]

До регулировки		После регулировки
	Развал	
	Отдельное схождение	
	Продольный наклон шкворня	
	Поперечный наклон шкворня	
	Угол рассогласования схождения	



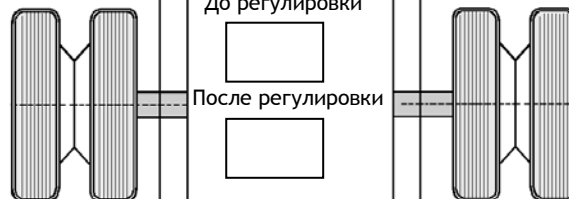
До регулировки		После регулировки
	Развал	
	Отдельное схождение	
	Продольный наклон шкворня	
	Поперечный наклон шкворня	
	Угол рассогласования схождения	

До регулировки	1-й задний мост	После регулировки
	Развал	
	Смещение оси	
	Наклонное расположение моста	



До регулировки	1-й задний мост	После регулировки
	Развал	
	Смещение оси	
	Наклонное расположение моста	

До регулировки	2-й задний мост	После регулировки
	Развал	
	Смещение оси	
	Наклонное расположение моста	



До регулировки	2-й задний мост	После регулировки
	Развал	
	Смещение оси	
	Наклонное расположение моста	

Механик:

Дата:

Примечания относительно автомобиля:



HAWEKA AG
Kokenhorststraße 4
30938 Burgwedel
Тел. +49 5139 8996-0
Факс: +49 5139 8996-222
www.haweka.com
info@haweka.com
lkw-3achsen-rus.docx