

Firmennamen eintragen
 Adresse
 PLZ/Ort
 Telefonnummer.

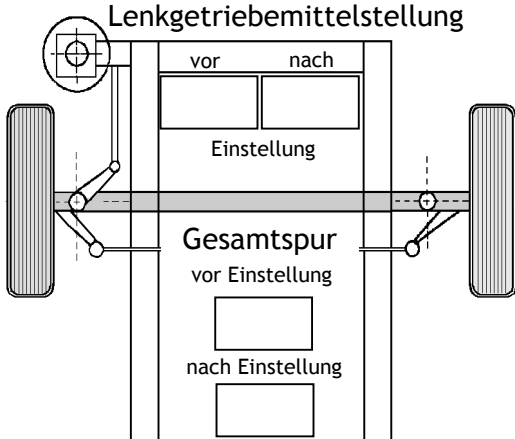
Fahrzeughersteller:	Modell / Typ:
Fahrgestell-Nr.:	Kilometerstand:
Kennzeichen:	Reifendruck: (bar) linke Seite: ___ ___ ___
Fahrzeughalter:	rechte Seite: ___ ___ ___

Messblatt für die Achsvermessung

Sturz, Nachlauf, Spreizung, Spurdifferenzwinkel, Achsschrägstand, Lenk.-mittelstellung
 Einzelspur, Gesamtspur, Achsversatz

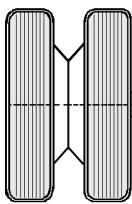
Messwerte in Grad [°]
 Messwerte im Millimeter [mm]

vor Einstellung		nach Einstellung
	Sturz	
	Einzelspur	
	Nachlauf	
	Spreizung	
	Spurdifferenzwinkel	



vor Einstellung		nach Einstellung
	Sturz	
	Einzelspur	
	Nachlauf	
	Spreizung	
	Spurdifferenzwinkel	

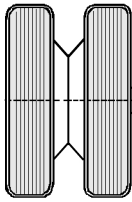
vor Einstellung	1. H.-Achse	nach Einstellung
	Sturz	
	Achsversatz	
	Achsschrägstand	



vor Einstellung	nach Einstellung

vor Einstellung	1. H.-Achse	nach Einstellung
	Sturz	
	Achsversatz	
	Achsschrägstand	

vor Einstellung	2. H.-Achse	nach Einstellung
	Sturz	
	Achsversatz	
	Achsschrägstand	



vor Einstellung	nach Einstellung

vor Einstellung	2. H.-Achse	nach Einstellung
	Sturz	
	Achsversatz	
	Achsschrägstand	

Mechaniker:	Datum:
Bemerkungen zum Fahrzeug:	

HAWEKA®
 HAWEKA AG
 Kokenhorststraße 4
 30938 Burgwedel
 Tel. +49 5139/8996-0
 Fax: +49 5139/8996-222
 www.haweka.com
 info@haweka.com
 lkw-3achsen.doc